

2023/12/18

## ASEAN IP DATABASE (商標・意匠) 概要

アジア特許情報研究会：伊藤徹男

### 1. はじめに

ASEAN 各国の特許情報が横断的に検索できる ASEAN PATENTSCOPE が衣替えし、ASEAN IP REGISTER となったことは先日、研究会の中西さんから note で紹介がありました<sup>1)</sup>。

インドネシアをはじめとする ASEAN 各国の情報は各国特許庁データベースからもアクセス可能ですが、各国特許庁データベースでは出願日をはじめとする入力形式がばらばらで使いづらく、横断的に検索できる ASEAN IP REGISTER などでは統一した形式での検索が可能となっています。

ここでは各国情報が横断検索可能な ASEAN IP REGISTER をはじめとする商標、意匠データベースについて紹介し、データベース選択の一助になればと思っています。横断検索できる無料特許データベースとしては WIPO PATENTSCOPE や Espacenet が知られていますが、Espacenet には ASEAN の情報がほとんど収録されていません。PATENTSCOPE には英語情報だけでなく ASEAN 各国の原語情報も収録しています。

ASEAN や新興国などでは特許情報より商標のにせもの(偽物)、著作権侵害などが現地法人を悩ませています。現地での具体的な状況などは日本貿易振興機構(JETRO)が発行するメルマガジン「東南アジア知財ニュース」<sup>2)</sup>などで知ることができます。このメルマガでは、特許係争などの情報はほとんどなく、商標や意匠、著作権侵害の取り締まりや法改正などの情報がタイムリーに配信されています。

メルマガ以外に ASEAN の現地知財情報交換の場として JETRO では「東南アジア知財ネットワーク(SEAIPJ)」<sup>3)</sup>という組織を運営し、ASEAN に関心ある企業だけでなく、個人でも日本や現地で開催される会議に参加して意見交換ができます。会議への参加もメルマガいづれも無料です。

### 2. ASEAN 各国情報が横断検索できるデータベース

各国横断検索可能な無料の意匠・商標データベースには以下のものがあります。

意匠

- 1)Global Design Database (WIPO)
- 2)ASEAN DesignView (EUIPO)
- 3)ASEAN IP Designs (WIPO)

商標

4)Global Brand Database (WIPO)

5)ASEAN TMview (EUIPO)

6)ASEAN IP TradeMarks (WIPO)

(各国横断検索可能な商用データベースとしては Orbit Trademark などがあります。)

WIPO (世界知的所有権機関: World Intellectual Property Organization)

EUIPO (欧州連合知的財産庁: European Union Intellectual Property Office)

### 3. 収録情報

上記 1)~6)データベースの収録を表 1 ~表 6 に示します。

#### 3-1) 意匠データベース

表 1. Global Design Database

AD	ID	MY	PH	SG	TH	VN	BN	KH	LA
2010	3,974	1,689	756	1,319	2,479	1,640	12	36	24
2011	4,100	1,809	998	1,515	2,869	1,805	20	47	22
2012	4,511	2,024	1,125	1,549	2,658	1,815	20	39	31
2013	4,155	1,795	1,254	1,647	2,922	2,044	11	82	22
2014	3,588	1,823	1,201	1,593	3,012	2,152	8	78	53
2015	3,828	1,622	996	1,903	3,212	2,330	7	68	16
2016	3,789	1,596	1,313	1,541	3,553	2,751	2	100	32
2017	3,594	1,526	1,283	1,421	3,880	2,536	5	97	44
2018	3,757	1,420	1,330	1,322	4,099	2,665	5	130	61
2019	4,187	1,851	1,368	2,057	4,210	3,246	1	135	43
2020	3,631	1,283	1,061	1,750	4,162	2,850	0	87	39
2021	3,646	1,171	1,070	1,520	2,887	2,889	0	89	20
2022	2,088	500	985	344	1,674	2,558	0	76	24

2019年までは ASEAN では ID, MY, BN, KH, LA の収録でしたが、現時点(2023年12月)では ASEAN 9 かが収録されています。

表 2. ASEAN DesignView

AD	ID	MY	PH	SG	TH	VN	BN	KH	LA
2010	4,051	1,796	647	1,906		2,846	12	36	25
2011	4,145	1,905	691	2,113		3,119	20	47	23
2012	4,523	2,081	1,122	2,140		3,158	20	39	32
2013	4,145	2,055	1,253	2,361		3,387	11	82	25
2014	3,586	1,822	1,192	2,262		2,505	8	78	58
2015	3,775	1,740	994	1,641		2,327	7	68	28
2016	2,164	1,800	1,308	1,243		2,740	2	99	49
2017	0	1,763	1,283	251		2,526	5	97	62
2018	0	1,864	1,325	0		2,625	5	96	67
2019	0	1,962	1,366	0		2,545	1	32	43
2020	0	1,589	1,063	0		109	4	4	28
2021	0	1,696	1,094	0		0	0	0	0
2022	0	1,535	1,110	0		0	0	0	0

TH については、図 1 のように「Loading」と表示され検索できない状況。また、収録のタイムラグもひどく、利用できないデータベースと言える。

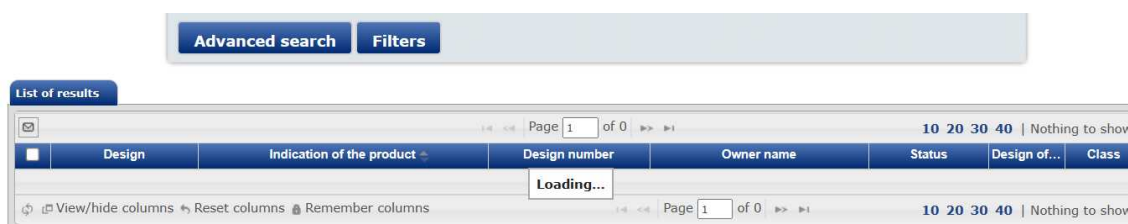
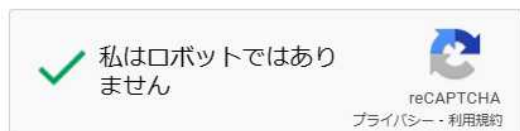


図 1. 「Loading」の表示

Your access to ASEAN Designview has been denied because our security filters have identified some kind of unusual access pattern coming from your IP address. These unusual patterns may include attempts to mass-download data by automation, usage of open proxies or the TOR network, HTTP protocol violations, hacking attempts, etc.

If you think you have been incorrectly blocked, please solve the Captcha below and click "Submit" or use the "Contact Us" form above to report the issue. Please include the date and time when you accessed ASEAN Designview, which page you were accessing when you got redirected here (i.e. if it wasn't the front page but the search results, or a trademark details page, etc.) your browser and IP address.

Sorry for the inconvenience.



Submit

図 2. ロボットアクセスを警告する画面

さらに、3回以上連続して検索すると図2のようにロボットアクセスを防止するためのアナウンスが表示され、検索条件がリセットされてしまうという使いづらさもあり、実務では使えない。

表3. ASEAN IP Designs

AD	ID	MY	PH	SG	TH	VN	BN	KH	LA
2010	3,974	1,689	756	1,332	2,479	1,640	12	36	24
2011	4,100	1,808	998	1,519	2,869	1,805	20	47	22
2012	4,511	2,024	1,125	1,550	2,658	1,815	20	39	31
2013	4,155	1,945	1,254	1,655	2,922	2,044	11	82	22
2014	3,588	1,679	1,201	1,590	3,012	2,152	8	78	53
2015	3,828	1,616	996	1,573	3,212	2,330	7	68	16
2016	3,789	1,596	1,314	1,328	3,553	2,751	2	100	32
2017	3,594	1,536	1,283	1,390	3,880	2,536	5	97	44
2018	3,757	1,610	1,330	1,202	4,094	2,665	5	130	61
2019	4,195	1,664	1,368	1,377	4,196	3,245	3	135	43
2020	3,665	1,260	1,060	1,103	4,149	2,850	3	87	39
2021	4,055	995	1,068	1,199	2,881	2,877	1	89	19
2022	4,116	383	949	1,211	1,440	2,493	2	75	24

AWGIPC (ASEAN 知的財産協力作業部会 : ASEAN Working Group on Intellectual Property Cooperation) の支援で立ち上がった「ASEAN PATENTSCOPE」も種々の問題をはらんで利用できない状態でしたが、WIPO の支援でリニューアルされ、ASEAN IP DATABASE として蘇った。

### 3-2. 商標データベース

WIPO の Global Brand Database のインターフェースが変更になり、出願日、発行日などの書誌事項入力画面が見当たらない。

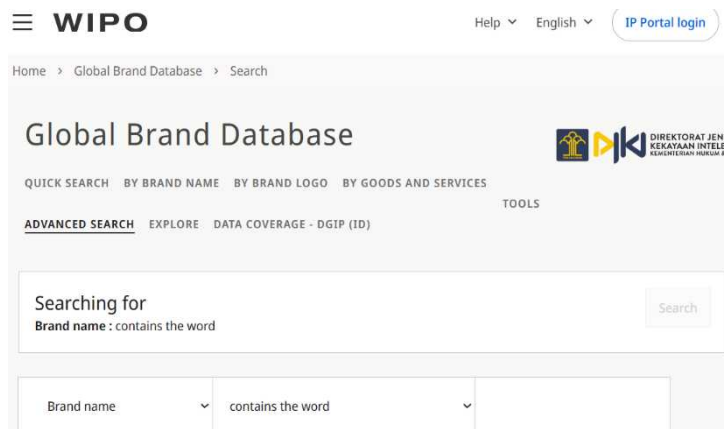


図3. Global Brand Database(Advanced Search 画面)

表 4. Global Brand Database(WIPO)

AD	ID	MY	PH	SG	TH	VN	BN	KH	LA
2010	60,552	26,391	16,831	17,940	37,571	27,590	776		
2011	67,605	28,833	18,613	19,359	38,882	27,939	874		
2012	80,717	31,997	20,700	21,152	44,852	29,227	1,128		
2013	67,840	32,214	23,234	21,515	45,986	30,812	1,127		
2014	61,579	34,570	26,293	22,373	45,535	32,608	1,267		
2015	61,891	35,887	26,882	22,617	52,156	34,916	1,145		
2016	66,162	39,057	28,207	23,839	51,562	42,259	1,167		
2017	68,058	41,033	32,650	25,432	43,477	43,327	1,832		
2018	74,906	43,646	35,961	27,118	48,250	45,667	2,202		
2019				27,850	48,894	45,966	2,137		
2020							1,852		
2021									
2022									

表 4 は 2019 年にデータ取得したもの（参考情報）。図 4 の Global Design Database のような検索画面があったのだが・・・。

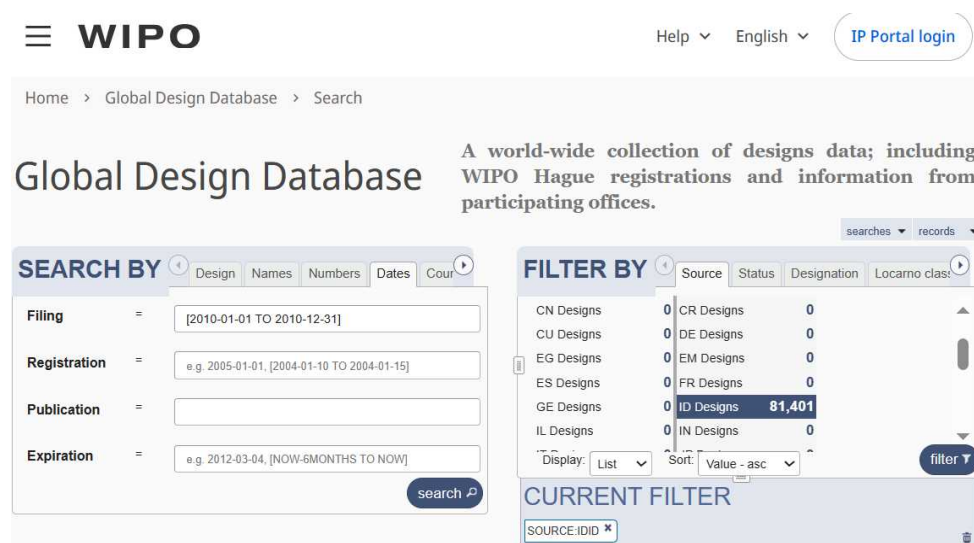


図 4. Global Design Database Search 画面

表 5. ASEAN TMview(EUIPO)

AD	ID	MY	PH	SG	TH	VN	BN	KH	LA
2010	60,475	26,278	16,758	17,877	37,558	27,592	776	3,991	2,062
2011	67,582	28,725	18,594	19,267	38,867	27,939	874	4,567	2,781
2012	80,388	31,887	20,657	21,077	44,837	29,228	1,128	5,161	2,608
2013	67,662	32,109	23,138	21,444	45,979	30,812	664	5,854	2,961
2014	61,575	34,494	26,207	22,332	45,527	32,606	1,267	6,109	2,874
2015	62,089	35,788	26,706	22,391	52,121	36,732	1,145	6,327	2,839
2016	61,366	39,103	27,914	23,539	51,537	42,248	1,167	7,079	2,627
2017	7,189	41,085	31,982	24,021	43,482	43,339	1,832	7,955	3,308
2018	0	25,365	35,899	22,924	48,263	45,778	2,202	8,637	3,479
2019	0	0	39,028	27,560	43,938	53,250	2,137	9,692	3,790
2020	0	0	35,281	23,029	46,575	54,832	1,849	8,782	1,570
2021	0	0	39,697	0	17,380	28,188	1,353	7,844	0
2022	0	0	41,392	0	0	0	0	6,980	0

ASEAN Design View と同様、検索すると「Loading」となったり、3回以上検索を続けるとロボットアクセスのアナウンスが表示され、検索条件がリセットされてしまう。また、国によってはタイムラグが大きく、実務では使えない。

表 6. ASEAN IP TradeMarks

AD	ID	MY	PH	SG	TH	VN	BN	KH	LA
2010	48,031	26,054	16,832	17,933	37,399	27,582	776	3,996	2,057
2011	53,961	28,833	18,613	19,424	38,879	27,939	874	4,570	2,769
2012	64,226	31,978	20,698	21,205	44,821	29,193	1,128	5,168	2,609
2013	62,328	32,037	23,192	21,558	45,958	30,784	1,127	5,867	2,962
2014	61,463	34,393	26,235	22,412	45,511	32,379	1,267	6,146	2,874
2015	61,877	35,923	26,742	18,916	52,110	36,718	1,145	6,344	2,839
2016	66,082	39,107	27,911	20,821	51,539	42,234	1,167	7,088	2,626
2017	68,592	41,097	31,781	13,859	43,477	43,390	1,832	7,957	3,306
2018	76,175	43,744	35,965	14,131	48,190	45,707	2,214	8,657	3,479
2019	89,829	46,725	39,061	16,002	48,844	53,291	2,150	9,693	3,817
2020	94,881	32,914	35,297	12,949	46,741	54,726	1,855	9,011	3,114
2021	105,758	35,244	39,808	28,684	45,597	51,758	2,039	8,368	2,910
2022	121,176	32,512	40,932	2,371	43,405	52,981	1,923	7,368	2,791

ASEAN IP TradeMarks でも動作は安定しており、実務でも使えそう。今後はその他の検索項目、表示など詳細について検証の予定。

参考文献

1) ASEAN IP REGISTER 襲名披露

[https://note.com/sasiapi\\_/n/n2286a02ed9bb](https://note.com/sasiapi_/n/n2286a02ed9bb)

2) 「東南アジア知財ニュース」メールマガジン配信登録

<https://www.jetro.go.jp/mreg2/magRegist/input.htm;jsessionid=ACE1ECF4BCB8F388AC589766D185443D>

3) 東南アジア知財ネットワーク

[https://www.jetro.go.jp/ext\\_images/world/asia/ip/seaipj/pdf/se\\_asia\\_ipnetwork\\_introduction201309.pdf](https://www.jetro.go.jp/ext_images/world/asia/ip/seaipj/pdf/se_asia_ipnetwork_introduction201309.pdf)

以上